

財團法人癌症希望基金會

財務報告

(內附會計師查核報告書)

民國 111 年及 110 年度

地址：台北市中正區八德路一段 46 號 5 樓

電話：(02)3322-6287



財團法人癌症希望基金會

民國 111 年及 110 年度財務報表暨會計師查核報告

目錄

項	目	頁	次
一、	封面	1	
二、	目錄	2	
三、	會計師查核報告	3~4	
四、	資產負債表	5	
五、	營運活動表	6	
六、	現金流量表	7	
七、	功能別費用表	8~9	
八、	財務報告附註	10~17	
	(一)組織沿革	10	
	(二)通過財務報表之日期及程序	10	
	(三)重要會計政策之彙總說明	10~13	
	(四)重大會計判斷、估計及假設不確定性之主要來源	13~14	
	(五)重要會計科目之說明	14~16	
	(六)關係人交易	17	
	(八)質押之資產	17	
	(九)重大或有負債及未認列之合約承諾	17	
	(十)重大之期後事項	17	



信業聯合會計師事務所

HSIN-YEH CPAS & ATTORNEYS

台北市北平東路三十號十三樓之五

13F-5 NO.30, PEI PING E. RD., TAIPEI, TAIWAN

TEL : (02) 23917711

FAX : (02) 23931515

會計師查核報告

財團法人癌症希望基金會 公鑒：

查核意見

財團法人癌症希望基金會民國111年及110年12月31日之資產負債表，暨民國111年及110年1月1日至12月31日之營運活動表、現金流量表、功能別費用表及財務報表附註（包括重大會計政策彙總），業經本會計師查核竣事。

依本會計師之意見，上開財務報表在所有重大方面係依照全國性衛生財團法人會計處理及財務報告編製準則暨企業會計準則公報及其解釋編製，足以允當表達財團法人癌症希望基金會民國111年及110年12月31日之財務狀況，暨民國111年及110年1月1日至12月31日之營運活動及現金流量。

查核意見之基礎

本會計師係依照會計師查核簽證財務報表規則及審計準則執行查核工作。本會計師於該等準則下之責任將於會計師查核財務報表之責任段進一步說明。本會計師所隸屬事務所受獨立性規範之人員已依會計師職業道德規範，與財團法人癌症希望基金會保持超然獨立，並履行該規範之其他責任。本會計師相信已取得足夠及適切之查核證據，以作為表示查核意見之基礎。

管理階層與治理單位對財務報表之責任

管理階層之責任係依照全國性衛生財團法人會計處理及財務報告編製準則暨企業會計準則公報及其解釋編製允當表達之財務報表，且維持與財務報表編製有關之必要內部控制，以確保財務報表未存有導因於舞弊或錯誤之重大不實表達。

於編製財務報表時，管理階層之責任亦包括評估財團法人癌症希望基金會繼續營運之能力、相關事項之揭露，以及繼續營運會計基礎之採用，除非管理階層意圖清算財團法人癌症希望基金會或停止營運，或除清算或停業外別無實際可行之其他方案。

財團法人癌症希望基金會之治理單位(含監察人)負有監督財務報導流程之責任。

會計師查核財務報表之責任

本會計師查核財務報表之目的，係對財務報表整體是否存有導因於舞弊或錯誤之重大不實表達取得合理確信，並出具查核報告。合理確信係高度確信，惟依照審計準則執行之查核工作無法保證必能偵出財務報表存有之重大不實表達。不實表達可能導因於舞弊或錯誤。如不實表達之個別金額或彙總數可合理預期將影響財務報表使用者所作之經濟決策，則被認為具有重大性。


本會計師依照審計準則查核時，運用專業判斷及專業懷疑。本會計師亦執行下列工作：

1. 辨認並評估財務報表導因於舞弊或錯誤之重大不實表達風險；對所評估之風險設計及執行適當之因應對策；並取得足夠及適切之查核證據以作為查核意見之基礎。因舞弊可能涉及共謀、偽造、故意遺漏、不實聲明或踰越內部控制，故未偵出導因於舞弊之重大不實表達之風險高於導因於錯誤者。
2. 對與查核攸關之內部控制取得必要之瞭解，以設計當時狀況下適當之查核程序，惟其目的非對財團法人癌症希望基金會內部控制之有效性表示意見。
3. 評估管理階層所採用會計政策之適當性，及其所作會計估計與相關揭露之合理性。
4. 依據所取得之查核證據，對管理階層採用繼續營運會計基礎之適當性，以及使財團法人癌症希望基金會繼續營運之能力可能產生重大疑慮之事件或情況是否存在重大不確定性，作出結論。本會計師若認為該等事件或情況存在重大不確定性，則須於查核報告中提醒財務報表使用者注意財務報表之相關揭露，或於該等揭露係屬不適當時修正查核意見。本會計師之結論係以截至查核報告日所取得之查核證據為基礎。惟未來事件或情況可能導致財團法人癌症希望基金會不再具有繼續營運之能力。
5. 評估財務報表（包括相關附註）之整體表達、結構及內容，以及財務報表是否允當表達相關交易及事件。

本會計師與治理單位溝通之事項，包括所規劃之查核範圍及時間，以及重大查核發現（包括於查核過程中所辨認之內部控制顯著缺失）。

信業聯合會計師事務所

會計師：陳 怡 安



前證期會核准文號：(83)台財證(六)第 01190 號

民國 112 年 4 月 14 日

財團法人癌症希望基金會
資產負債表
民國111年及110年12月31日

單位：新台幣元

資 產	111年12月31日			110年12月31日		
	金 額	%		金 額	%	
流動資產						
現金及約當現金[附註三及五(一)]	\$ 37,883,859	27.5		\$ 43,897,346	33.2	
應收捐贈款-非關係人	3,465,132	2.5		3,477,894	2.6	
應收利息	290,988	0.2		234,932	0.2	
其他應收款	100	0.0		-	-	
預付款項	2,728,935	2.0		1,826,256	1.4	
其他流動資產[附註五(二)]	51,791,769	37.5		15,188,549	11.5	
流動資產合計	<u>96,160,783</u>	<u>69.7</u>		<u>64,624,977</u>	<u>48.9</u>	
非流動資產						
基金及投資[附註三及五(三)]	11,087,860	8.0		11,087,860	8.4	
不動產、廠房及設備 [附註三、四及五(五)]	22,605,460	16.4		24,138,798	18.3	
其他非流動資產[附註五(六)]	8,149,419	5.9		32,303,300	24.4	
非流動資產合計	<u>41,842,739</u>	<u>30.3</u>		<u>67,529,958</u>	<u>51.1</u>	
資產總計	<u>\$ 138,003,522</u>	<u>100.0</u>		<u>\$ 132,154,935</u>	<u>100.0</u>	
負 債 及 權 益						
流動負債						
其他應付款	\$ 5,793,419	4.2		\$ 7,882,140	6.0	
預收款項	2,920,000	2.1		8,386,587	6.3	
其他流動負債	482,834	0.3		449,170	0.3	
流動負債合計	<u>9,196,253</u>	<u>6.6</u>		<u>16,717,897</u>	<u>12.6</u>	
非流動負債						
存入保證金	1,086,000	0.8		923,500	0.7	
非流動負債合計	<u>1,086,000</u>	<u>0.8</u>		<u>923,500</u>	<u>0.7</u>	
負債總計	<u>\$ 10,282,253</u>	<u>7.4</u>		<u>\$ 17,641,397</u>	<u>13.3</u>	
淨資產						
永久限制用途[附註三及五(九)]	40,000,000	29.0		40,000,000	30.3	
無限制用途[附註三及五(十)]	87,721,269	63.6		74,513,538	56.4	
淨資產合計	<u>127,721,269</u>	<u>92.6</u>		<u>114,513,538</u>	<u>86.7</u>	
負債及淨資產總計	<u>\$ 138,003,522</u>	<u>100.0</u>		<u>\$ 132,154,935</u>	<u>100.0</u>	

(請參閱財務報表附註說明)

董事長：



執行長：



主辦會計：



單位：新台幣元



永久限制用途

暫時限制用途

無限用途

合計

項目	111年度		110年度		111年度		110年度		111年度		110年度		111年度		110年度		合計		
	金額	%	金額	%	金額	%	金額	%	金額	%	金額	%	金額	%	金額	%	金額	%	
收入																			
利息收入：																			
利息收入	\$ 669,373	0.7	\$ 446,309	0.5	\$ -	-	\$ -	-	\$ -	-	\$ 669,373	0.7	\$ 446,309	0.5	\$ 669,373	0.7	\$ 446,309	0.5	
小計	669,373	0.7	446,309	0.5	-	-	-	-	669,373	0.7	446,309	0.5	-	-	669,373	0.7	446,309	0.5	
社會資助：																			
受贈收入	54,272,083	56.5	53,049,156	57.8	-	-	-	-	54,272,083	56.5	53,049,156	57.8	-	-	54,272,083	56.5	53,049,156	57.8	
企業專業收入	26,946,117	28.1	26,750,880	29.2	-	-	-	-	26,946,117	28.1	26,750,880	29.2	-	-	26,946,117	28.1	26,750,880	29.2	
非營利組織收入	12,429,772	13.0	9,318,230	10.2	-	-	-	-	12,429,772	13.0	9,318,230	10.2	-	-	12,429,772	13.0	9,318,230	10.2	
小計	93,647,972	97.6	89,118,266	97.2	-	-	-	-	93,647,972	97.6	89,118,266	97.2	-	-	93,647,972	97.6	89,118,266	97.2	
政府補助款：																			
政府補助款	921,000	1.0	1,450,471	1.6	-	-	-	-	921,000	1.0	1,450,471	1.6	-	-	921,000	1.0	1,450,471	1.6	
小計	921,000	1.0	1,450,471	1.6	-	-	-	-	921,000	1.0	1,450,471	1.6	-	-	921,000	1.0	1,450,471	1.6	
銷售貨物或勞務收入：																			
銷售貨物收入	2,000	0.0	7,762	0.0	-	-	-	-	2,000	0.0	7,762	0.0	-	-	2,000	0.0	7,762	0.0	
小計	2,000	0.0	7,762	0.0	-	-	-	-	2,000	0.0	7,762	0.0	-	-	2,000	0.0	7,762	0.0	
其他收入：																			
其他收入	736,591	0.7	692,194	0.7	-	-	-	-	736,591	0.7	692,194	0.7	-	-	736,591	0.7	692,194	0.7	
小計	736,591	0.7	692,194	0.7	-	-	-	-	736,591	0.7	692,194	0.7	-	-	736,591	0.7	692,194	0.7	
收入合計	95,976,936	100.0	91,715,002	100.0	-	-	-	-	95,976,936	100.0	91,715,002	100.0	-	-	95,976,936	100.0	91,715,002	100.0	
重分類	-	-	-	-	-	-	-	-	-	-	-	-	-	-	-	-	-	-	-
淨資產解除限制之目的達成	-	-	-	-	-	-	-	-	-	-	-	-	-	-	-	-	-	-	-
重分類合計	-	-	-	-	-	-	-	-	-	-	-	-	-	-	-	-	-	-	-
成本與費用																			
親友家應照額計畫	36,530,551	38.1	32,503,527	35.5	-	-	-	-	36,530,551	38.1	32,503,527	35.5	-	-	36,530,551	38.1	32,503,527	35.5	
教育宣導	15,363,415	16.0	15,045,035	16.4	-	-	-	-	15,363,415	16.0	15,045,035	16.4	-	-	15,363,415	16.0	15,045,035	16.4	
政策倡議	6,202,161	6.5	2,975,176	3.2	-	-	-	-	6,202,161	6.5	2,975,176	3.2	-	-	6,202,161	6.5	2,975,176	3.2	
國際事務	1,456,123	1.5	92,956	0.1	-	-	-	-	1,456,123	1.5	92,956	0.1	-	-	1,456,123	1.5	92,956	0.1	
管理費用	16,841,891	17.5	18,014,052	19.7	-	-	-	-	16,841,891	17.5	18,014,052	19.7	-	-	16,841,891	17.5	18,014,052	19.7	
募款成本	6,727,092	7.0	6,273,723	6.8	-	-	-	-	6,727,092	7.0	6,273,723	6.8	-	-	6,727,092	7.0	6,273,723	6.8	
成本與費用合計	83,121,233	86.6	74,904,469	81.7	-	-	-	-	83,121,233	86.6	74,904,469	81.7	-	-	83,121,233	86.6	74,904,469	81.7	
業外利益與損失																			
兌換損益	352,028	0.4	(234,030)	(0.2)	-	-	-	-	352,028	0.4	(234,030)	(0.2)	-	-	352,028	0.4	(234,030)	(0.2)	
業外利益與損失合計	352,028	0.4	(234,030)	(0.2)	-	-	-	-	352,028	0.4	(234,030)	(0.2)	-	-	352,028	0.4	(234,030)	(0.2)	
稅前淨資產變動	13,207,731	13.8	16,576,503	18.1	-	-	-	-	13,207,731	13.8	16,576,503	18.1	-	-	13,207,731	13.8	16,576,503	18.1	
其他淨資產變動	-	-	-	-	-	-	-	-	-	-	-	-	-	-	-	-	-	-	-
所得稅費用	-	-	-	-	-	-	-	-	-	-	-	-	-	-	-	-	-	-	-
淨資產變動	13,207,731	13.8	16,576,503	18.1	-	-	-	-	13,207,731	13.8	16,576,503	18.1	-	-	13,207,731	13.8	16,576,503	18.1	
期初淨資產餘額	74,513,538	-	57,937,035	-	40,000,000	-	40,000,000	-	114,513,538	-	97,937,035	-	40,000,000	-	114,513,538	-	97,937,035	-	
期末淨資產餘額	\$ 87,721,269	-	\$ 74,513,538	-	\$ 40,000,000	-	\$ 40,000,000	-	\$ 127,721,269	-	\$ 114,513,538	-	\$ 40,000,000	-	\$ 127,721,269	-	\$ 114,513,538	-	

(請參閱財務報表附註說明)



董事長：

執行長：

主辦會計：



財團法人癌症希望基金會
現金流量表

民國111年及110年1月1日至12月31日

單位：新台幣元

項 目	111年度	110年度
營業活動之現金流量：		
本期稅前淨資產變動金額	\$ 13,207,731	\$ 16,576,503
調整項目		
收益費損項目		
折舊費用	1,533,338	1,445,394
攤銷費用	2,469,472	581,082
利息收入	(669,373)	(446,309)
與營運活動相關之流動資產/負債變動數		
應收票據(增加)減少	-	10,000
應收捐贈款-非關係人(增加)減少	12,762	539,350
其他應收款(增加)減少	(100)	-
預付款項(增加)減少	(902,679)	(1,230,754)
其他非流動資產	-	4,632
其他應付款增加(減少)	(2,088,721)	1,106,220
預收款項增加(減少)	(5,466,587)	2,138,108
其他流動負債增加(減少)	33,664	449,170
營運活動之淨現金流入(流出)	8,129,507	21,173,396
投資活動之現金流量：		
收取之利息	613,317	434,999
取得不動產、廠房及設備	-	(1,334,674)
購入遞延費用	(4,786,091)	(4,248,247)
其他金融資產(增加)減少	(10,103,220)	(41,688,549)
存出保證金(增加)減少	(29,500)	-
投資活動之淨現金(流出)流入	(14,305,494)	(46,836,471)
籌資活動之現金流量		
存入保證金增加(減少)	162,500	(90,980)
籌資活動之淨現金(流出)流入	162,500	(90,980)
本期現金及約當現金增加(減少)數	(6,013,487)	(25,754,055)
期初現金及約當現金餘額	43,897,346	69,651,401
期末現金及約當現金餘額	\$ 37,883,859	\$ 43,897,346

(請參閱財務報表附註說明)

董事長：



執行長：



~7~

主辦會計：





財團法人 勵志希望基金會
功能別費用表
民國111年1月1日至111年12月31日

單位：新臺幣元

費用性質	癡友家庭				後勤行政費用				
	合計	照顧計畫	教育宣導	政策倡議	國際事務	小計	管理費用	募款成本	小計
用人費用									
薪資	\$ 32,776,131	\$ 15,423,892	\$ 5,351,440	\$ 2,151,811	\$ -	\$ 22,927,143	\$ 7,535,072	\$ 2,313,916	\$ 9,848,988
獎金	3,453,089	1,386,108	631,802	291,184	-	2,309,094	845,688	298,307	1,143,995
退職金	1,975,232	844,370	331,577	182,826	-	1,358,773	417,605	198,854	616,459
職工保險費	4,218,958	2,158,610	645,932	213,590	-	3,018,132	958,785	242,041	1,200,826
服務費用									
水電費	448,528	205,149	-	-	-	205,149	243,379	-	243,379
郵電費	1,135,486	609,645	134,912	19,695	4,812	769,064	151,783	214,639	366,422
旅運費	1,075,413	619,493	36,371	96,258	135,199	887,321	40,171	147,921	188,092
印刷裝訂及廣告費	3,566,328	1,615,364	1,655,660	49,316	614	3,320,954	52,600	192,774	245,374
修理保養及保固費	1,312,463	790,699	-	-	-	790,699	520,760	1,004	521,764
一般服務費	19,413,689	8,124,162	5,109,655	2,274,929	1,158,122	16,666,868	277,484	2,469,337	2,746,821
專業服務費	1,485,000	1,345,000	-	-	-	1,345,000	140,000	-	140,000
公共關係費	1,103,901	22,500	721,825	111,000	-	855,325	102,626	145,950	248,576
材料及用品消耗									
文具用品	36,408	19,216	-	410	-	19,626	16,782	-	16,782
設備零件及消耗	281,898	51,146	-	34,900	-	86,046	184,919	10,933	195,852
租金費用									
租金	4,181,873	1,170,651	4,000	10,122	-	1,184,773	2,967,600	29,500	2,997,100
折舊及攤銷									
房屋及建築折舊	1,533,388	-	-	-	-	-	1,533,388	-	1,533,388
攤銷	2,469,472	893,014	630,441	666,780	66,667	2,256,902	212,570	-	212,570
訓練費用									
訓練費用	1,392,390	1,181,480	109,400	95,600	-	1,386,480	1,910	4,000	5,910
其他									
什項費用	1,261,636	70,052	400	3,740	90,709	164,901	638,819	457,916	1,096,735
合計	\$ 83,121,233	\$ 36,530,551	\$ 15,363,415	\$ 6,202,161	\$ 1,456,123	\$ 59,552,250	\$ 16,841,891	\$ 6,727,092	\$ 23,568,983

(請參閱財務報表附註說明)



董事長：

執行長：



主辦會計：





財團法人癌症希望基金會
功能別費用表
民國110年1月1日至110年12月31日

單位：新臺幣元

費用性質	癌友家庭				後勤行政費用				
	合計	照顧計畫	教育宣導	政策倡議	國際事務	小計	管理費用	募款成本	小計
用人費用									
薪資	\$ 31,570,667	\$ 13,980,317	\$ 4,475,563	\$ 1,681,276	\$ -	\$ 20,137,156	\$ 8,564,811	\$ 2,868,700	\$ 11,433,511
獎金	3,314,302	1,552,175	390,610	196,475	-	2,139,260	879,566	295,476	1,175,042
退職金	1,893,713	866,452	277,133	103,380	-	1,246,965	475,272	171,476	646,748
職工保險費	4,024,809	1,844,075	539,960	212,700	-	2,596,735	1,083,050	345,024	1,428,074
服務費用									
水電費	407,003	188,549	-	-	-	188,549	218,454	-	218,454
郵電費	999,554	528,251	119,517	2,030	-	649,798	165,681	184,075	349,756
旅運費	665,239	409,085	121,626	30,457	-	561,168	23,383	80,688	104,071
印刷裝訂及廣告費	2,846,114	915,090	1,545,163	17,619	-	2,477,872	73,442	294,800	368,242
修理保養及保固費	1,668,739	723,623	228,480	-	-	952,103	716,636	-	716,636
一般服務費	12,620,489	4,146,193	6,344,471	380,339	1,336	10,872,339	240,880	1,507,270	1,748,150
專業服務費	1,340,000	1,200,000	-	-	-	1,200,000	140,000	-	140,000
公共關係費	4,365,986	3,166,074	621,822	262,500	-	4,050,396	76,453	239,137	315,590
材料及用品消耗									
文具用品	37,972	18,688	68	-	-	18,756	18,988	228	19,216
設備零件及消耗	594,703	182,610	11,355	-	-	193,965	400,738	-	400,738
租金費用									
租金	4,165,622	1,152,952	7,180	4,000	-	1,164,132	3,000,990	500	3,001,490
折舊及攤銷									
房屋及建築折舊	1,445,394	-	-	-	-	-	1,445,394	-	1,445,394
攤銷	581,082	339,972	28,540	-	-	368,512	212,570	-	212,570
訓練費用									
訓練費用	832,068	719,000	76,000	19,000	-	814,000	18,068	-	18,068
其他									
什項費用	1,531,013	570,421	257,547	65,400	91,620	984,988	259,676	286,349	546,025
合計	\$ 74,904,469	\$ 32,503,527	\$ 15,045,035	\$ 2,975,176	\$ 92,956	\$ 50,616,694	\$ 18,014,052	\$ 6,273,723	\$ 24,287,775

(請參閱財務報表附註說明)

董事長：

執行長：

蘇璵璵

主辦會計：

許麗卿


財團法人癌症希望基金會
財務報表附註
民國 111 年及 110 年度

單位：新台幣元
(除特別註明者外)

一、組織沿革

財團法人癌症希望基金會係依「行政院衛生署財團法人設立許可及監督要點」及其他相關法令於 100 年 4 月 14 日設立登記，以推廣正確的癌症防治觀念，宣導正規癌症治療，協助癌症病人及家屬坦然適應疾病，維護良好生活品質為宗旨。

二、通過財務報表之日期及程序

本財務報表於民國 112 年 4 月 14 日經董事會通過發布。

三、重要會計政策之彙總說明

編製本財務報表所採用之主要會計政策說明如下。除另有說明外，此等政策在所有報導期間一致地適用。

(一) 遵循聲明

本財務報表係依照全國性衛生財團法人會計處理及財務報告編製準則，並參酌企業會計準則公報及其解釋編製。

(二) 編製基礎

本財務報表係按歷史成本編製。其後續衡量通常亦採用歷史成本為衡量基礎，惟亦常結合其他衡量基礎，如成本與淨變現價值孰低、變現（清償）價值與公允價值等。

(三) 外幣

新台幣為本公司之功能性貨幣及財務報表之表達貨幣。

功能性貨幣以外之貨幣交易，原始認列係按交易日即期匯率換算為功能性貨幣，於每一報導期間結束日，外幣貨幣性項目以該日收盤之即期匯率評價調整，此調整之換算差額列為當期損益。按公允價值衡量之外幣非貨幣性項目，按決定公允價值當日之匯率重新換算，其屬公允價值變動列為當期損益者，產生之兌換差額列為當期損益，若為公允價值變動列為其他綜合損益者，產生之兌換差額則列為其他綜合損益；以歷史成本衡量之外幣非貨幣性項目不予重新換算。

(四)資產負債區分流動與非流動之標準

1. 資產符合下列情況之一者，分類為流動資產：

(1)預期將於正常營運週期中實現之資產，或意圖將其出售或消耗者。

(2)主要為交易目的而持有者。

(3)預期於資產負債表日後十二個月內實現者。

(4)現金或約當現金，但不包括於資產負債表日後逾十二個月用以交換、清償負債或受有其他限制者。

不符合上述情況之資產分類為非流動資產。

2. 負債符合下列情況之一者，分類為流動負債：

(1)預期於正常營運週期中清償之負債。

(2)主要為交易目的而持有者。

(3)預期於資產負債表日後十二個月內到期清償之負債。

(4)不能無條件將清償期限遞延至資產負債表日後至少十二個月之負債。

不符合上述情況之負債分類為非流動負債

(五)現金及約當現金

現金包括庫存現金及活期存款，約當現金係指可隨時轉換成定額現金且價值變動風險甚小之短期並具高度流動性之定期存款或投資。

(六)基金

基金係指衛生財團法人之登記基金，因捐贈人限制之受贈資產或經董事會決議為特定用途所提撥之資產，而需專戶儲存者。

(七)不動產、廠房及設備

1. 不動產、廠房及設備以取得成本為入帳基礎。

2. 不動產、廠房及設備之後續衡量採成本模式。除土地不提折舊外，其他按估計耐用年限以直線法計提折舊。不動產、廠房及設備各項組成若屬重大，則單獨提列折舊。

3. 後續成本只有在與該項目有關之未來經濟效益很有可能流入本公司，且該項目之成本能可靠衡量時，才包括在資產之帳面金額或認列為一項單獨資產。被重置部分之帳面金額應除列。所有其他維修費用於發生時認列為當期損益。

4. 本基金會於每一財務年度結束日對各項資產之殘值、耐用年限及折舊方法進行檢視，若殘值與耐用年限與先前之估計不同，或預期資產之未來經濟效益有重大變動時，則自變動發生日起依會計估計變動之規定處理。

折舊採直線法，並依下列耐用年數計提：

房屋及建築	30~34 年
改良建物	5 年
其他設備	5 年

(八)收入認列

收入係按已收或應收對價之公允價值衡量，並扣除估計之退貨、折扣及其他類似之折讓。

1. 受贈收入

本基金會收受捐贈人自願且無條件移轉之現金或其他資產，或其債務經捐贈人無條件解除時，應按現金金額、資產公允價值或債務解除金額認列捐贈收入。

2. 勞務收入

當提供勞務之交易結果可合理估計時，勞務收入採完工比例法認列；提供勞務之交易結果無法合理估計時，僅在已發生成本之可回收範圍內認列收入。

3. 銷售商品收入

銷售商品係於下列條件完全滿足時認列收入：

- (1)已將商品所有權之重大風險及報酬移轉予買方。
- (2)本基金會對於已經出售之商品既不持續參與管理，亦未維持有效控制。
- (3)收入金額能可靠衡量。
- (4)與交易有關之經濟效益很有可能流入本基金會。
- (5)與交易有關之已發生或將發生之成本能可靠衡量。

銷貨收入之對價為一年期以內之應收款時，其公允價值與到期值差異不大且交易量頻繁，則不按設算利率計算公允價值。

4. 利息收入

金融資產之利息收入採有效利息法認列。

(九)政府補助

政府補助僅於可合理確信本基金會將遵循政府補助所附加之條件，且將可收到該項補助時，始予以認列。

政府補助係於其意圖補償之相關成本於本基金會認列為費用之期間內，按有系統之基礎認列於當期餘絀。以本基金會應購買、建造或以其他方式取得非流動資產為條件之政府補助係認列為遞延收入，並於資產耐用年限內依有系統之基礎轉列當期餘絀。

若政府補助係用於補償已發生之費用或損失，或係以給予本基金會立即財務支援為目的且無未來相關成本，則於其成為可收取之期間認列於當期餘絀。

若政府補助係採取移轉非貨幣性資產供本基金會使用之形式，則以該非貨幣性資產之公允價值認列與衡量該項補助。

(十)退休金

退休金依權責發生基礎將應提撥之退休基金數額認列為當期之退休金成本。

(十一)所得稅

依據行政院民國 102 年 2 月 26 日修正之「教育、文化、公益、慈善機關或團體免納所得稅適用標準」第二條第一項第八款規定，教育、文化、公益、慈善機關或團體用於與其創設目的有關活動之支出(包括銷售與非銷售貨物或勞務之支出)，不低於創設目的有關收入(包括銷售與非銷售貨物或勞務之收入)加計其創設目的以外之所得額及附屬作業組織之所得額 60%者，其本身所得及附屬作業組織之所得，除銷售貨物或勞務之所得外，免納所得稅。

(十二)永久限制用途淨資產

永久限制用途淨資產係指因法令或捐贈人所設之約定而永久受限之淨資產，該約定不能因時間經過而解除，亦無法因衛生法人之行動而排除。

(十三)暫時限制用途淨資產

暫時限制用途淨資產係指因法令或捐贈人所設之約定而暫時受限之淨資產，該約定可因時間之經過而解除，或因衛生法人之行動而達成或排除。

(十四)無限制用途淨資產

無限制用途淨資產係指未因法令或捐贈人所設之約定而受限之淨資產。

四、重大會計判斷、估計及假設不確定性之主要來源

本基金會之財務報表與財務結果受會計政策、會計假設及估計之影響，會計假設及估計係基於過去經驗與其他攸關之因素，並由管理階層作出適當之專業判斷。以下係對有關未來所作之假設及估計不確定性之其他主要來源資訊之說明，該等假設及不確定性具有導致資產及負債帳面金額於下個財務年度重大調整之重大風險。

(一)資產減損評估

本基金會於資產減損評估過程中，需依據對資產使用模式及產業特性之主觀判斷，以估計特定資產(資產群組)預期所產生之未來現金流量，並決定計算該資產使用價值所使用之適當折現率。任何由於經濟狀況或公司策略之改變所導致的估計變動，均可能在未來造成重大資產減損。

(二)不動產、廠房及設備之耐用年限

如附註三(七)所述，本基金會於每一資產負債表日檢視不動產、廠房及設備之估計耐用年限，截至民國111年及110年12月31日止，管理階層評估未變更不動產、廠房及設備之耐用年限。

五、重要會計科目之說明

(一)現金及約當現金

	111/12/31	110/12/31
庫存現金	\$ 108,693	\$ 91,663
活期存款	37,775,166	43,805,683
合計	<u>\$ 37,883,859</u>	<u>\$ 43,897,346</u>

(二)其他流動資產

	111/12/31	110/12/31
其他金融資產-原始到期日三個月以上一年以內之定期存款	<u>\$ 51,791,769</u>	<u>\$ 15,188,549</u>

(三)基金及投資

	111/12/31	110/12/31
創設基金		
定期存款	<u>\$ 11,087,860</u>	<u>\$ 11,087,860</u>

(四)本基金會民國111年及110年度分別依勸募文號「衛部救字第1111360280號」及「衛部救字第1101360618號」辦理「癌友家庭照顧計畫經費勸募活動」，本計畫辦理期間分別自民國111年3月1日至112年2月28日及民國110年3月1日至111年2月28日。各該計畫實際募得捐款(含該專戶利息收入金額)分別共計\$28,447,418元及\$30,215,764元。

本基金會「癌友家庭照顧計畫經費勸募活動」之動用情形如下：

	111年度	110年度
1月1日	\$ -	\$ -
募得捐款(含該專戶利息收入金額)	29,673,279	29,975,913
本年度動用	(29,673,279)	(29,975,913)
12月31日	<u>\$ -</u>	<u>\$ -</u>

(五) 不動產、廠房及設備

項 目	1 1 1 年 度			
	期初餘額	本期增加	本期減少	期末餘額
原始成本：				
土 地	\$ 12,906,186	\$ -	\$ -	\$ 12,906,186
房屋及建築	25,906,232	-	-	25,906,232
其他設備	1,876,122	-	-	1,876,122
	<u>40,688,540</u>	<u>\$ -</u>	<u>\$ -</u>	<u>40,688,540</u>
累計折舊：				
房屋及建築	16,112,001	\$ 1,220,651	\$ -	17,332,652
其他設備	437,741	312,687	-	750,428
	<u>16,549,742</u>	<u>\$ 1,533,338</u>	<u>\$ -</u>	<u>18,083,080</u>
	<u>\$ 24,138,798</u>			<u>\$ 22,605,460</u>

項 目	1 1 0 年 度			
	期初餘額	本期增加	本期減少	期末餘額
原始成本：				
土 地	\$ 12,906,186	\$ -	\$ -	\$ 12,906,186
房屋及建築	25,211,798	694,434	-	25,906,232
其他設備	1,235,882	640,240	-	1,876,122
	<u>39,353,866</u>	<u>\$ 1,334,674</u>	<u>\$ -</u>	<u>40,688,540</u>
累計折舊：				
房屋及建築	14,961,233	\$ 1,150,768	\$ -	16,112,001
其他設備	143,115	294,626	-	437,741
	<u>15,104,348</u>	<u>\$ 1,445,394</u>	<u>\$ -</u>	<u>16,549,742</u>
	<u>\$ 24,249,518</u>			<u>\$ 24,138,798</u>

(六) 其他非流動資產

	111/12/31	110/12/31
存出保證金	\$ 609,500	\$ 580,000
未攤銷費用	7,539,919	5,223,300
其他金融資產-原始到期日超過一年		
以上之定期存款	-	26,500,000
	<u>\$ 8,149,419</u>	<u>\$ 32,303,300</u>

(七) 退休金

自民國 94 年 7 月 1 日起，本基金會依據「勞工退休金條例」，訂有確定提撥之退休辦法，適用於本國籍之員工。本基金會就員工選擇適用「勞工退休金條例」所定之勞工退休金制度部分，每月按部低於薪資之 6% 提繳勞工退休金至勞保局員工個人帳戶，員工退休金之支付依員工個人之退休金專戶及累積收益之金額採退休金或一次退休金方式領取。民國 111 年及 110 年度本基金會依上開退休金辦法認列之退休金成本分別為 \$1,975,232 元及 \$1,893,713 元。

(八) 所得稅

本基金會民國 111 年及 110 年度之所得稅結算申報，均符合「教育、文化、公益、慈善機構或團體免納所得稅適用標準」之規定，得免納所得稅。本基金會機關或團體及其作業組織結算申報業經財務部臺北國稅局核定至民國 109 年度。

(九) 永久限制用途淨資產

1. 本基金會依「行政院衛生署衛生財團法人設立許可及監督要點」由捐助人捐助一定財產及購置財團法人自用之不動產，提存後向法院聲請設立登記。本會 104 年 4 月 8 日經法院及主管機關衛生部監字第 1041660722 號函核准之基金資產總額計 \$40,000,000 元，包括基金之定期存款 \$11,087,860 元及不動產 \$28,912,140 元。本基金會之基金以運用孳息及成立後所得捐助為原創，非經董事會之決議及主管機關之許可，不得動用已登記之財產總額。
2. 本基金會捐助章程業已明定本會如停辦解散清算後，所有剩餘財產歸屬於所在地之地方自治團體或經政府主管機關指定之機關團體所有，不得以任何方式歸屬於自然人或以營利為目的之團體。

(十) 無限制用途淨資產

本基金會截至民國 111 年及 110 年 12 月 31 日止，帳上累積無限制用途金額之淨資產分別為 \$87,721,269 元及 \$74,513,538 元。

(十一) 費用性質之額外資訊

	111 年度	110 年度
員工福利費用	\$ 42,423,410	\$ 40,803,491
折舊費用	1,533,338	1,445,394
攤銷費用	2,469,472	581,082
	<u>\$ 46,426,220</u>	<u>\$ 42,829,967</u>

六、與關係人之重大交易事項：無。

七、質押之資產：無。

八、重大或有負債及未認列之合約承諾：無。

九、重大期後事項：無。

社團法人台北市會計師公會會員印鑑證明書

北市財證字第 11213422 號

會員姓名： 陳淑姿

事務所電話： (02)23917711

事務所名稱： 信業聯合會計師事務所

事務所統一編號： 76941299

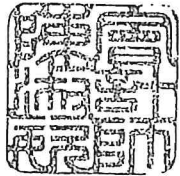
事務所地址： 台北市北平東路30號13樓之5

委託人統一編號： 26309904


會員書字號： 北市會證字第 1547 號

印鑑證明書用途： 辦理 財團法人癌症希望基金會

111 年度 (自民國 111 年 01 月 01 日 至 111 年 12 月 31 日) 財務報表之查核簽證。

簽名式 (一)	陳淑姿	存會印鑑 (一)	
------------	-----	-------------	---

理事長：



核對人：

